

Підприємство	ПРИВАТНЕ АКЦІОНЕРНЕ ТОВАРИСТВО "ЕКСПОРТНО-КРЕДИТНЕ АГЕНТСТВО"	Дата (рік, місяць, число)	2022 10 01	
Територія	Печерський район	за ЄДРПОУ	42644659	
Організаційно-правова форма господарювання	Акціонерне товариство	за КАТОТТГ ¹	UA80000000000624772	
Вид економічної діяльності	Інші види страхування, крім страхування життя	за КОПФГ	230	
Середня кількість працівників	² 29	за КВЕД	65.12	

Адреса, телефон бульвар ДРУЖБИ НАРОДІВ, буд. 28, м. КИЇВ, 01103 2062242
Одиниця виміру: тис. грн. без десяткового знака (окрім розділу IV Звіту про фінансові результати (Звіту про сукупний дохід) (форма №2), грошові показники якого наводяться в гривнях з копійками)

Складено (зробити позначку "v" у відповідній клітинці):

за національними положеннями (стандартами) бухгалтерського обліку
за міжнародними стандартами фінансової звітності

V

Баланс (Звіт про фінансовий стан)
на **30 вересня 2022** р.

Форма №1 Код за ДКУД **1801001**

А К Т И В	Код рядка	На початок звітного періоду	На кінець звітного періоду
1	2	3	4
I. Необоротні активи			
Нематеріальні активи	1000	315	247
первісна вартість	1001	501	501
накопичена амортизація	1002	186	254
Незавершені капітальні інвестиції	1005	-	-
Основні засоби	1010	1 401	1 099
первісна вартість	1011	2 726	2 784
знос	1012	1 325	1 685
Інвестиційна нерухомість	1015	-	-
первісна вартість інвестиційної нерухомості	1016	-	-
знос інвестиційної нерухомості	1017	-	-
Довгострокові біологічні активи	1020	-	-
первісна вартість довгострокових біологічних активів	1021	-	-
накопичена амортизація довгострокових біологічних активів	1022	-	-
Довгострокові фінансові інвестиції: які обліковуються за методом участі в капіталі інших підприємств	1030	-	-
інші фінансові інвестиції	1035	1 789 524	1 357 171
Довгострокова дебіторська заборгованість	1040	-	-
Відстрочені податкові активи	1045	5 564	85 573
Гудвіл	1050	-	-
Відстрочені аквізиційні витрати	1060	-	-
Залишок коштів у централізованих страхових резервних фондах	1065	-	-
Інші необоротні активи	1090	-	-
Усього за розділом I	1095	1 796 804	1 444 090
II. Оборотні активи			
Запаси	1100	118	113
виробничі запаси	1101	118	82
незавершене виробництво	1102	-	31
готова продукція	1103	-	-
товари	1104	-	-
Поточні біологічні активи	1110	-	-
Депозити перестрахування	1115	-	-
Векселі одержані	1120	-	-
Дебіторська заборгованість за продукцію, товари, роботи, послуги	1125	-	-
Дебіторська заборгованість за розрахунками: за виданими авансами	1130	219	155
з бюджетом	1135	8	9
у тому числі з податку на прибуток	1136	-	-
Дебіторська заборгованість за розрахунками з нарахованих доходів	1140	46 992	9 282
Дебіторська заборгованість за розрахунками із внутрішніх розрахунків	1145	-	-
Інша поточна дебіторська заборгованість	1155	276	259
Поточні фінансові інвестиції	1160	-	170 000
Гроші та їх еквіваленти	1165	245 489	214 232
готівка	1166	-	-
рахунки в банках	1167	245 489	101 232
Витрати майбутніх періодів	1170	215	225
Частка перестраховика у страхових резервах	1180	-	-
у тому числі в:			
резервах довгострокових зобов'язань	1181	-	-
резервах збитків або резервах належних виплат	1182	-	-
резервах незароблених премій	1183	-	-

інших страхових резервах	1184	-	-
Інші оборотні активи	1190	-	-
Усього за розділом II	1195	293 317	394 275
III. Необоротні активи, утримувані для продажу, та групи вибуття	1200	-	-
Баланс	1300	2 090 121	1 838 365

Пасив	Код рядка	На початок звітнього періоду	На кінець звітнього періоду
1	2	3	4
I. Власний капітал			
Зареєстрований (пайовий) капітал	1400	2 013 911	2 013 911
Внески до незареєстрованого статутного капіталу	1401	13 911	13 911
Капітал у дооцінках	1405	-22 665	-331 643
Додатковий капітал	1410	-	-
емісійний дохід	1411	-	-
накопичені курсові різниці	1412	-	-
Резервний капітал	1415	13 902	13 902
Нерозподілений прибуток (непокритий збиток)	1420	65 851	115 371
Неоплачений капітал	1425	(-)	(-)
Вилучений капітал	1430	(-)	(-)
Інші резерви	1435	-	-
Усього за розділом I	1495	2 070 999	1 811 541
II. Довгострокові зобов'язання і забезпечення			
Відстрочені податкові зобов'язання	1500	-	-
Пенсійні зобов'язання	1505	-	-
Довгострокові кредити банків	1510	-	-
Інші довгострокові зобов'язання	1515	-	-
Довгострокові забезпечення	1520	-	-
довгострокові забезпечення витрат персоналу	1521	-	-
Цільове фінансування	1525	-	-
благодійна допомога	1526	-	-
Страхові резерви	1530	-	-
у тому числі:	1531	-	-
резерв довгострокових зобов'язань			
резерв збитків або резерв належних виплат	1532	-	-
резерв незароблених премій	1533	-	-
інші страхові резерви	1534	-	-
Інвестиційні контракти	1535	-	-
Призовий фонд	1540	-	-
Резерв на виплату джек-поту	1545	-	-
Усього за розділом II	1595	-	-
III. Поточні зобов'язання і забезпечення			
Короткострокові кредити банків	1600	-	-
Векселі видані	1605	-	-
Поточна кредиторська заборгованість за:			
довгостроковими зобов'язаннями	1610	-	-
товари, роботи, послуги	1615	104	283
розрахунками з бюджетом	1620	15 046	8 476
у тому числі з податку на прибуток	1621	15 046	8 476
розрахунками зі страхування	1625	-	-
розрахунками з оплати праці	1630	6	1
Поточна кредиторська заборгованість за одержаними авансами	1635	-	-
Поточна кредиторська заборгованість за розрахунками з учасниками	1640	-	-
Поточна кредиторська заборгованість із внутрішніх розрахунків	1645	-	-
Поточна кредиторська заборгованість за страховою діяльністю	1650	-	-
Поточні забезпечення	1660	3 616	17 814
Доходи майбутніх періодів	1665	350	250
Відстрочені комісійні доходи від перестраховиків	1670	-	-
Інші поточні зобов'язання	1690	-	-
Усього за розділом III	1695	19 122	26 824
IV. Зобов'язання, пов'язані з необоротними активами, утримуваними для продажу, та групами вибуття	1700	-	-
V. Чиста вартість активів недержавного пенсійного фонду	1800	-	-
Баланс	1900	2 090 121	1 838 365

Керівник

Головний бухгалтер

ЕП ГАШЕВ
РУСЛАН
ІГОРОВИЧ

ЕП Мошківська
Ганна Петрівна

Гашев Руслан Ігорович

Мошківська Ганна Петрівна

¹ Кодифікатор адміністративно-територіальних одиниць та територій територіальних громад.

² Визначається в порядку, встановленому центральним органом виконавчої влади, що реалізує державну політику у сфері статистики.

Підприємство

ПРИВАТНЕ АКЦІОНЕРНЕ ТОВАРИСТВО "ЕКСПОРТНО-КРЕДИТНЕ АГЕНТСТВО"

(найменування)

Звіт про фінансові результати (Звіт про сукупний дохід)

за 9 Місяців 2022 р.


Дата (рік, місяць, число)
за ЄДРПОУ

КОДИ		
2022	10	01
42644659		

Форма № 2 Код за ДКУД **1801003**

І. ФІНАНСОВІ РЕЗУЛЬТАТИ

Стаття	Код рядка	За звітний період	За аналогічний період попереднього року
1	2	3	4
Чистий дохід від реалізації продукції (товарів, робіт, послуг)	2000	-	-
Чисті зароблені страхові премії	2010	84	116
<i>премії підписані, валова сума</i>	2011	555	187
<i>премії, передані у перестраховування</i>	2012	-	-
<i>зміна резерву незароблених премій, валова сума</i>	2013	471	71
<i>зміна частки перестраховиків у резерві незароблених премій</i>	2014	-	-
Собівартість реалізованої продукції (товарів, робіт, послуг)	2050	(16)	(-)
Чисті понесені збитки за страховими виплатами	2070	-	-
Валовий:			
прибуток	2090	68	116
збиток	2095	(-)	(-)
Дохід (витрати) від зміни у резервах довгострокових зобов'язань	2105	-	-
Дохід (витрати) від зміни інших страхових резервів	2110	(11 998)	-
<i>зміна інших страхових резервів, валова сума</i>	2111	-	-
<i>зміна частки перестраховиків в інших страхових резервах</i>	2112	-	-
Інші операційні доходи	2120	79 635	65 480
у тому числі:	2121	69 566	-
<i>дохід від зміни вартості активів, які оцінюються за справедливою вартістю</i>			
<i>дохід від первісного визнання біологічних активів і сільськогосподарської продукції</i>	2122	-	-
<i>дохід від використання коштів, вивільнених від оподаткування</i>	2123	-	-
Адміністративні витрати	2130	(13 978)	(19 502)
Витрати на збут	2150	(3 658)	(1 270)
Інші операційні витрати	2180	(19)	(18 038)
у тому числі:	2181	-	18 036
<i>витрати від зміни вартості активів, які оцінюються за справедливою вартістю</i>			
<i>витрати від первісного визнання біологічних активів і сільськогосподарської продукції</i>	2182	-	-
Фінансовий результат від операційної діяльності:			
прибуток	2190	50 050	26 786
збиток	2195	(-)	(-)
Дохід від участі в капіталі	2200	-	-
Інші фінансові доходи	2220	10 241	-
Інші доходи	2240	100	1 449
у тому числі:	2241	-	-
<i>дохід від благодійної допомоги</i>			
Фінансові витрати	2250	(-)	(-)
Втрати від участі в капіталі	2255	(-)	(-)
Інші витрати	2270	(-)	(-)
Прибуток (збиток) від впливу інфляції на монетарні статті	2275	-	-



Фінансовий результат до оподаткування:			
прибуток	2290	60 391	28 235
збиток	2295	(-)	(-)
Витрати (дохід) з податку на прибуток	2300	(10 871)	(5 087)
Прибуток (збиток) від припиненої діяльності після оподаткування	2305	-	-
Чистий фінансовий результат:			
прибуток	2350	49 520	23 148
збиток	2355	(-)	(-)

II. СУКУПНИЙ ДОХІД

Стаття	Код рядка	За звітний період	За аналогічний період попереднього року
1	2	3	4
Дооцінка (уцінка) необоротних активів	2400	-	-
Дооцінка (уцінка) фінансових інструментів	2405	(376 802)	-
Накопичені курсові різниці	2410	-	-
Частка іншого сукупного доходу асоційованих та спільних підприємств	2415	-	-
Інший сукупний дохід	2445	-	-
Інший сукупний дохід до оподаткування	2450	(376 802)	-
Податок на прибуток, пов'язаний з іншим сукупним доходом	2455	(67 824)	-
Інший сукупний дохід після оподаткування	2460	(308 978)	-
Сукупний дохід (сума рядків 2350, 2355 та 2460)	2465	(259 458)	23 148

III. ЕЛЕМЕНТИ ОПЕРАЦІЙНИХ ВИТРАТ

Назва статті	Код рядка	За звітний період	За аналогічний період попереднього року
1	2	3	4
Матеріальні затрати	2500	161	175
Витрати на оплату праці	2505	12 663	15 214
Відрахування на соціальні заходи	2510	2 432	2 938
Амортизація	2515	428	613
Інші операційні витрати	2520	13 985	19 870
Разом	2550	29 669	38 810

IV. РОЗРАХУНОК ПОКАЗНИКІВ ПРИБУТКОВОСТІ АКЦІЙ

Назва статті	Код рядка	За звітний період	За аналогічний період попереднього року
1	2	3	4
Середньорічна кількість простих акцій	2600	-	-
Скоригована середньорічна кількість простих акцій	2605	-	-
Чистий прибуток (збиток) на одну просту акцію	2610	-	-
Скоригований чистий прибуток (збиток) на одну просту акцію	2615	-	-
Дивіденди на одну просту акцію	2650	-	-

Керівник


Головний бухгалтер

ЕП ГАШЕВ
РУСЛАН
ІГОРОВИЧ

ЕП Мошківська
Ганна Петрівна

Гашев Руслан Ігорович

Мошківська Ганна Петрівна



КОДИ		
2022	10	01
42644659		

(найменування)

**Звіт про рух грошових коштів (за прямим методом)
за 9 Місяців 2022 р.**

Форма №3 Код за ДКУД 1801004

Стаття	Код	За звітний період	За аналогічний період попереднього року
1	2	3	4
I. Рух коштів у результаті операційної діяльності			
Надходження від:			
Реалізації продукції (товарів, робіт, послуг)	3000	-	-
Повернення податків і зборів	3005	-	-
у тому числі податку на додану вартість	3006	-	-
Цільового фінансування	3010	-	-
Надходження від отримання субсидій, дотацій	3011	-	-
Надходження авансів від покупців і замовників	3015	-	-
Надходження від повернення авансів	3020	152	-
Надходження від відсотків за залишками коштів на поточних рахунках	3025	6 025	289
Надходження від боржників неустойки (штрафів, пені)	3035	-	-
Надходження від операційної оренди	3040	-	-
Надходження від отримання роялті, авторських винагород	3045	-	-
Надходження від страхових премій	3050	555	187
Надходження фінансових установ від повернення позик	3055	-	-
Інші надходження	3095	3 192	61 737
Витрачання на оплату:			
Товарів (робіт, послуг)	3100	(576)	(1 647)
Праці	3105	(8 900)	(11 674)
Відрахувань на соціальні заходи	3110	(2 377)	(2 874)
Зобов'язань з податків і зборів	3115	(31 782)	(3 187)
Витрачання на оплату зобов'язань з податку на прибуток	3116	(29 626)	(279)
Витрачання на оплату зобов'язань з податку на додану вартість	3117	(-)	(-)
Витрачання на оплату зобов'язань з інших податків і зборів	3118	(2 156)	(2 908)
Витрачання на оплату авансів	3135	(1 232)	(231)
Витрачання на оплату повернення авансів	3140	(-)	(-)
Витрачання на оплату цільових внесків	3145	(-)	(-)
Витрачання на оплату зобов'язань за страховими контрактами	3150	(-)	(-)
Витрачання фінансових установ на надання позик	3155	(-)	(-)
Інші витрачання	3190	(257)	(323)
Чистий рух коштів від операційної діяльності	3195	-35 200	42 277
II. Рух коштів у результаті інвестиційної діяльності			
Надходження від реалізації:			
фінансових інвестицій	3200	-	-
необоротних активів	3205	-	-
Надходження від отриманих:			
відсотків	3215	173 952	422
дивідендів	3220	-	-
Надходження від деривативів	3225	-	-
Надходження від погашення позик	3230	-	-
Надходження від вибуття дочірнього підприємства та іншої господарської одиниці	3235	-	-
Інші надходження	3250	-	-

Витрачання на придбання: фінансових інвестицій	3255	(170 000)	(19 509)
необоротних активів	3260	(9)	(103)
Виплати за деривативами	3270	(-)	(-)
Витрачання на надання позик	3275	(-)	(-)
Витрачання на придбання дочірнього підприємства та іншої господарської одиниці	3280	(-)	(-)
Інші платежі	3290	(-)	(-)
Чистий рух коштів від інвестиційної діяльності	3295	3 943	-19 190
III. Рух коштів у результаті фінансової діяльності			
Надходження від: Власного капіталу	3300	-	-
Отримання позик	3305	-	-
Надходження від продажу частки в дочірньому підприємстві	3310	-	-
Інші надходження	3340	-	-
Витрачання на: Викуп власних акцій	3345	(-)	(-)
Погашення позик	3350	-	-
Сплату дивідендів	3355	(-)	(-)
Витрачання на сплату відсотків	3360	(-)	(-)
Витрачання на сплату заборгованості з фінансової оренди	3365	(-)	(-)
Витрачання на придбання частки в дочірньому підприємстві	3370	(-)	(-)
Витрачання на виплати неконтрольованим часткам у дочірніх підприємствах	3375	(-)	(-)
Інші платежі	3390	(-)	(-)
Чистий рух коштів від фінансової діяльності	3395	-	-
Чистий рух грошових коштів за звітний період	3400	-31 257	23 087
Залишок коштів на початок року	3405	245 489	225 886
Вплив зміни валютних курсів на залишок коштів	3410	-	-
Залишок коштів на кінець року	3415	214 232	248 973

Керівник

РУСЛАН
ІГОРОВИЧ

Гашев Руслан Ігорович

ЕП Мошківська
Ганна Петрівна

Головний бухгалтер

Мошківська Ганна Петрівна



Підприємство

ПРИВАТНЕ АКЦІОНЕРНЕ ТОВАРИСТВО "ЕКСПОРТНО-КРЕДИТНЕ АГЕНТСТВО"

Дата (рік, місяць, число)

за ЄДРПОУ

КОДИ

2022

10

01

42644659

(найменування)


Звіт про власний капітал
за 9 Місяців 2022 р.

Форма №4

Код за ДКУД

1801005

Стаття	Код рядка	Зареєстрований (пайовий) капітал	Капітал у дооцінках	Додатковий капітал	Резервний капітал	Нерозподілений прибуток (непокритий збиток)	Неоплачений капітал	Вилучений капітал	Всього
1	2	3	4	5	6	7	8	9	10
Залишок на початок року	4000	2 013 911	(22 665)	-	13 902	65 851	-	-	2 070 999
Коригування:									
Зміна облікової політики	4005	-	-	-	-	-	-	-	-
Виправлення помилок	4010	-	-	-	-	-	-	-	-
Інші зміни	4090	-	-	-	-	-	-	-	-
Скоригований залишок на початок року	4095	2 013 911	(22 665)	-	13 902	65 851	-	-	2 070 999
Чистий прибуток (збиток) за звітний період	4100	-	-	-	-	49 520	-	-	49 520
Інший сукупний дохід за звітний період	4110	-	(308 978)	-	-	-	-	-	(308 978)
Дооцінка (уцінка) необоротних активів	4111	-	-	-	-	-	-	-	-
Дооцінка (уцінка) фінансових інструментів	4112	-	(308 978)	-	-	-	-	-	(308 978)
Накопичені курсові різниці	4113	-	-	-	-	-	-	-	-
Частка іншого сукупного доходу асоційованих і спільних підприємств	4114	-	-	-	-	-	-	-	-
Інший сукупний дохід	4116	-	-	-	-	-	-	-	-
Розподіл прибутку:									
Виплати власникам (дивіденди)	4200	-	-	-	-	-	-	-	-
Спрямування прибутку до зареєстрованого капіталу	4205	-	-	-	-	-	-	-	-
Відрахування до резервного капіталу	4210	-	-	-	-	-	-	-	-
Сума чистого прибутку, належна до бюджету відповідно до законодавства	4215	-	-	-	-	-	-	-	-
Сума чистого прибутку на створення спеціальних (цільових) фондів	4220	-	-	-	-	-	-	-	-



1	2	3	4	5	6	7	8	9	10
Сума чистого прибутку на матеріальне заохочення	4225	-	-	-	-	-	-	-	-
Внески учасників: Внески до капіталу	4240	-	-	-	-	-	-	-	-
Погашення заборгованості з капіталу	4245	-	-	-	-	-	-	-	-
Вилучення капіталу: Викуп акцій (часток)	4260	-	-	-	-	-	-	-	-
Перепродаж викуплених акцій (часток)	4265	-	-	-	-	-	-	-	-
Анулювання викуплених акцій (часток)	4270	-	-	-	-	-	-	-	-
Вилучення частки в капіталі	4275	-	-	-	-	-	-	-	-
Зменшення номінальної вартості акцій	4280	-	-	-	-	-	-	-	-
Інші зміни в капіталі	4290	-	-	-	-	-	-	-	-
Придбання (продаж) неконтрольованої частки в дочірньому підприємстві	4291	-	-	-	-	-	-	-	-
Разом змін у капіталі	4295	-	(308 978)	-	-	49 520	-	-	(259 458)
Залишок на кінець року	4300	ЕП ГАШЕВ РУСЛАН ІГОРОВИЧ	(331 643)	-	13 902	115 371	-	-	1 811 541

Керівник

Гашев Руслан Ігорович

Головний бухгалтер

Мошківська Ганна Петрівна



ЕП Мошківська
Ганна Петрівна