

Підприємство ПРИВАТНЕ АКЦІОНЕРНЕ ТОВАРИСТВО "ЕКСПОРТНО-КРЕДИТНЕ АГЕНТСТВО" Дата (рік, місяць, число) 2023 07 01
Територія Печерський район за ЄДРПОУ 42644659
Організаційно-правова форма господарювання Акціонерне товариство за КАТОТТГ 1
Вид економічної діяльності Інші види страхування, крім страхування життя за КОПФГ 230
Середня кількість працівників 2 33 за КВЕД 65.12
Адреса, телефон бульвар ДРУЖБИ НАРОДІВ, буд. 28, м. КИЇВ, 01103 2062242

КОДИ		
2023	07	01
42644659		
UA80000000000624772		
230		
65.12		

Одиниця виміру: тис. грн. без десяткового знака (окрім розділу IV Звіту про фінансові результати (Звіту про сукупний дохід) (форма №2), грошові показники якого наводяться в гривнях з копійками)

Складено (зробити позначку "v" у відповідній клітинці):

за національними положеннями (стандартами) бухгалтерського обліку
за міжнародними стандартами фінансової звітності

V

Баланс (Звіт про фінансовий стан)
на **30 червня 2023** р.

Форма №1 Код за ДКУД **1801001**

А К Т И В	Код рядка	На початок звітного періоду	На кінець звітного періоду
1	2	3	4
I. Необоротні активи			
Нематеріальні активи	1000	227	297
первісна вартість	1001	501	616
накопичена амортизація	1002	274	319
Незавершені капітальні інвестиції	1005	116	141
Основні засоби	1010	1 176	924
первісна вартість	1011	3 153	3 238
знос	1012	1 977	2 314
Інвестиційна нерухомість	1015	-	-
первісна вартість інвестиційної нерухомості	1016	-	-
знос інвестиційної нерухомості	1017	-	-
Довгострокові біологічні активи	1020	-	-
первісна вартість довгострокових біологічних активів	1021	-	-
накопичена амортизація довгострокових біологічних активів	1022	-	-
Довгострокові фінансові інвестиції: які обліковуються за методом участі в капіталі інших підприємств	1030	-	-
інші фінансові інвестиції	1035	1 332 531	1 470 299
Довгострокова дебіторська заборгованість	1040	-	-
Відстрочені податкові активи	1045	2 961	4 113
Гудвіл	1050	-	-
Відстрочені аквізиційні витрати	1060	-	-
Залишок коштів у централізованих страхових резервних фондах	1065	-	-
Інші необоротні активи	1090	-	-
Усього за розділом I	1095	1 337 011	1 475 774
II. Оборотні активи			
Запаси	1100	222	257
виробничі запаси	1101	159	162
незавершене виробництво	1102	63	95
готова продукція	1103	-	-
товари	1104	-	-
Поточні біологічні активи	1110	-	-
Депозити перестраховання	1115	-	-
Векселі одержані	1120	-	-
Дебіторська заборгованість за продукцію, товари, роботи, послуги	1125	-	-
Дебіторська заборгованість за розрахунками: за виданими авансами	1130	289	429
з бюджетом	1135	25	57
у тому числі з податку на прибуток	1136	-	-
Дебіторська заборгованість за розрахунками з нарахованих доходів	1140	50 777	52 370
Дебіторська заборгованість за розрахунками із внутрішніх розрахунків	1145	-	-
Інша поточна дебіторська заборгованість	1155	296	318
Поточні фінансові інвестиції	1160	137 419	-
Гроші та їх еквіваленти	1165	266 232	491 897
готівка	1166	-	-
рахунки в банках	1167	14 232	16 897
Витрати майбутніх періодів	1170	876	623
Частка перестраховика у страхових резервах	1180	-	-
у тому числі в:			
резервах довгострокових зобов'язань	1181	-	-
резервах збитків або резервах належних виплат	1182	-	-
резервах незароблених премій	1183	-	-

інших страхових резервах	1184	-	-
Інші оборотні активи	1190	-	-
Усього за розділом II	1195	456 136	545 951
III. Необоротні активи, утримувані для продажу, та групи вибуття	1200	-	-
Баланс	1300	1 793 147	2 021 725

Пасив	Код рядка	На початок звітної періоду	На кінець звітної періоду
1	2	3	4
I. Власний капітал			
Зареєстрований (пайовий) капітал	1400	2 013 911	2 013 911
Внески до незареєстрованого статутного капіталу	1401	13 911	13 911
Капітал у дооцінках	1405	-385 124	-238 139
Додатковий капітал	1410	-	-
емісійний дохід	1411	-	-
накопичені курсові різниці	1412	-	-
Резервний капітал	1415	13 902	13 902
Нерозподілений прибуток (непокритий збиток)	1420	119 522	190 163
Неоплачений капітал	1425	(-)	(-)
Вилучений капітал	1430	(-)	(-)
Інші резерви	1435	-	-
Усього за розділом I	1495	1 762 211	1 979 837
II. Довгострокові зобов'язання і забезпечення			
Відстрочені податкові зобов'язання	1500	-	-
Пенсійні зобов'язання	1505	-	-
Довгострокові кредити банків	1510	-	-
Інші довгострокові зобов'язання	1515	-	-
Довгострокові забезпечення	1520	-	-
довгострокові забезпечення витрат персоналу	1521	-	-
Цільове фінансування	1525	-	-
благодійна допомога	1526	-	-
Страхові резерви	1530	-	-
у тому числі:	1531	-	-
резерв довгострокових зобов'язань			
резерв збитків або резерв належних виплат	1532	-	-
резерв незароблених премій	1533	-	-
інші страхові резерви	1534	-	-
Інвестиційні контракти	1535	-	-
Призовий фонд	1540	-	-
Резерв на виплату джек-поту	1545	-	-
Усього за розділом II	1595	-	-
III. Поточні зобов'язання і забезпечення			
Короткострокові кредити банків	1600	-	-
Векселі видані	1605	-	-
Поточна кредиторська заборгованість за:			
довгостроковими зобов'язаннями	1610	-	-
товари, роботи, послуги	1615	299	90
розрахунками з бюджетом	1620	9 173	9 729
у тому числі з податку на прибуток	1621	9 173	9 729
розрахунками зі страхування	1625	-	-
розрахунками з оплати праці	1630	-	-
Поточна кредиторська заборгованість за одержаними авансами	1635	20	-
Поточна кредиторська заборгованість за розрахунками з учасниками	1640	-	-
Поточна кредиторська заборгованість із внутрішніх розрахунків	1645	-	-
Поточна кредиторська заборгованість за страховою діяльністю	1650	-	-
Поточні забезпечення	1660	20 593	31 526
Доходи майбутніх періодів	1665	851	509
Відстрочені комісійні доходи від перестраховиків	1670	-	-
Інші поточні зобов'язання	1690	-	34
Усього за розділом III	1695	30 936	41 888
IV. Зобов'язання, пов'язані з необоротними активами, утримуваними для продажу, та групами вибуття	1700	-	-
V. Чиста вартість активів недержавного пенсійного фонду	1800	-	-
Баланс	1900	1 793 147	2 021 725

Керівник

Головний бухгалтер

ЕП ГАШЕВ
РУСЛАН
ІГОРОВИЧ
ЕП Матюшенко
Тетяна
Георгіївна

Гашев Руслан Ігорович

Матюшенко Тетяна Георгіївна

¹ Кодифікатор адміністративно-територіальних одиниць та територій територіальних громад.

² Визначається в порядку, встановленому центральним органом виконавчої влади, що реалізує державну політику у сфері статистики.

Підприємство

ПРИВАТНЕ АКЦІОНЕРНЕ ТОВАРИСТВО "ЕКСПОРТНО-КРЕДИТНЕ АГЕНТСТВО"

(найменування)

Звіт про фінансові результати (Звіт про сукупний дохід)

за I Півріччя 2023 р.

Дата (рік, місяць, число)
за ЄДРПОУ

КОДИ


2023 07 01

42644659

Форма № 2 Код за ДКУД 1801003

I. ФІНАНСОВІ РЕЗУЛЬТАТИ

Стаття	Код рядка	За звітний період	За аналогічний період попереднього року
1	2	3	4
Чистий дохід від реалізації продукції (товарів, робіт, послуг)	2000	-	-
Чисті зароблені страхові премії	2010	126	-
<i>премії підписані, валова сума</i>	2011	4 904	216
<i>премії, передані у перестраховування</i>	2012	-	-
<i>зміна резерву незароблених премій, валова сума</i>	2013	4 692	216
<i>зміна частки перестраховиків у резерві незароблених премій</i>	2014	-	-
Собівартість реалізованої продукції (товарів, робіт, послуг)	2050	(-)	(-)
Чисті понесені збитки за страховими виплатами	2070	-	-
Валовий:			
прибуток	2090	126	-
збиток	2095	(-)	(-)
Дохід (витрати) від зміни у резервах довгострокових зобов'язань	2105	-	-
Дохід (витрати) від зміни інших страхових резервів	2110	(4 581)	1 464
<i>зміна інших страхових резервів, валова сума</i>	2111	-	-
<i>зміна частки перестраховиків в інших страхових резервах</i>	2112	-	-
Інші операційні доходи	2120	111 005	58 640
у тому числі:	2121	73 128	53 324
<i>дохід від зміни вартості активів, які оцінюються за справедливою вартістю</i>			
<i>дохід від первісного визнання біологічних активів і сільськогосподарської продукції</i>	2122	-	-
<i>дохід від використання коштів, вивільнених від оподаткування</i>	2123	-	-
Адміністративні витрати	2130	(14 844)	(10 220)
Витрати на збут	2150	(5 245)	(2 359)
Інші операційні витрати	2180	(10)	(1)
у тому числі:	2181	-	-
<i>витрати від зміни вартості активів, які оцінюються за справедливою вартістю</i>			
<i>витрати від первісного визнання біологічних активів і сільськогосподарської продукції</i>	2182	-	-
Фінансовий результат від операційної діяльності:			
прибуток	2190	86 451	47 524
збиток	2195	(-)	(-)
Дохід від участі в капіталі	2200	-	-
Інші фінансові доходи	2220	1 654	5 416
Інші доходи	2240	66	67
у тому числі:	2241	-	-
<i>дохід від благодійної допомоги</i>			
Фінансові витрати	2250	(-)	(-)
Втрати від участі в капіталі	2255	(-)	(-)
Інші витрати	2270	(-)	(-)
Прибуток (збиток) від впливу інфляції на монетарні статті	2275	-	-



Фінансовий результат до оподаткування:			
прибуток	2290	88 171	53 007
збиток	2295	(-)	(-)
Витрати (дохід) з податку на прибуток	2300	(17 530)	(9 541)
Прибуток (збиток) від припиненої діяльності після оподаткування	2305	-	-
Чистий фінансовий результат:			
прибуток	2350	70 641	43 466
збиток	2355	(-)	(-)

II. СУКУПНИЙ ДОХІД

Стаття	Код рядка	За звітний період	За аналогічний період попереднього року
1	2	3	4
Дооцінка (уцінка) необоротних активів	2400	-	-
Дооцінка (уцінка) фінансових інструментів	2405	146 985	(62 786)
Накопичені курсові різниці	2410	-	-
Частка іншого сукупного доходу асоційованих та спільних підприємств	2415	-	-
Інший сукупний дохід	2445	-	-
Інший сукупний дохід до оподаткування	2450	146 985	(62 786)
Податок на прибуток, пов'язаний з іншим сукупним доходом	2455	-	(11 301)
Інший сукупний дохід після оподаткування	2460	146 985	(51 485)
Сукупний дохід (сума рядків 2350, 2355 та 2460)	2465	217 626	(8 019)

III. ЕЛЕМЕНТИ ОПЕРАЦІЙНИХ ВИТРАТ

Назва статті	Код рядка	За звітний період	За аналогічний період попереднього року
1	2	3	4
Матеріальні затрати	2500	106	123
Витрати на оплату праці	2505	15 021	9 156
Відрахування на соціальні заходи	2510	2 561	1 682
Амортизація	2515	372	277
Інші операційні витрати	2520	6 620	1 342
Разом	2550	24 680	12 580

IV. РОЗРАХУНОК ПОКАЗНИКІВ ПРИБУТКОВОСТІ АКЦІЙ

Назва статті	Код рядка	За звітний період	За аналогічний період попереднього року
1	2	3	4
Середньорічна кількість простих акцій	2600	-	-
Скоригована середньорічна кількість простих акцій	2605	-	-
Чистий прибуток (збиток) на одну просту акцію	2610	-	-
Скоригований чистий прибуток (збиток) на одну просту акцію	2615	-	-
Дивіденди на одну просту акцію	2650	-	-


Керівник

Головний бухгалтер

ЕП ГАШЕВ
РУСЛАН
ІГОРОВИЧ
ЕП Матюшенко
Тетяна
Георгіївна

Гашев Руслан Ігорович

Матюшенко Тетяна Георгіївна



**Звіт про рух грошових коштів (за прямим методом)
за I Півріччя 2023 р.**Форма №3 Код за ДКУД 1801004

Стаття	Код	За звітний період	За аналогічний період попереднього року
1	2	3	4
I. Рух коштів у результаті операційної діяльності			
Надходження від:			
Реалізації продукції (товарів, робіт, послуг)	3000	-	-
Повернення податків і зборів	3005	-	-
у тому числі податку на додану вартість	3006	-	-
Цільового фінансування	3010	-	-
Надходження від отримання субсидій, дотацій	3011	-	-
Надходження авансів від покупців і замовників	3015	-	-
Надходження від повернення авансів	3020	-	152
Надходження від відсотків за залишками коштів на поточних рахунках	3025	2 560	4 822
Надходження від боржників неустойки (штрафів, пені)	3035	-	-
Надходження від операційної оренди	3040	-	-
Надходження від отримання роялті, авторських винагород	3045	-	-
Надходження від страхових премій	3050	5 859	216
Надходження фінансових установ від повернення позик	3055	-	-
Інші надходження	3095	31 532	596
Витрачання на оплату:			
Товарів (робіт, послуг)	3100	(1 123)	(324)
Праці	3105	(10 863)	(6 205)
Відрахувань на соціальні заходи	3110	(2 598)	(1 661)
Зобов'язань з податків і зборів	3115	(21 495)	(23 733)
Витрачання на оплату зобов'язань з податку на прибуток	3116	(18 127)	(22 230)
Витрачання на оплату зобов'язань з податку на додану вартість	3117	(770)	(-)
Витрачання на оплату зобов'язань з інших податків і зборів	3118	(2 598)	(1 503)
Витрачання на оплату авансів	3135	(1 531)	(165)
Витрачання на оплату повернення авансів	3140	(-)	(-)
Витрачання на оплату цільових внесків	3145	(-)	(-)
Витрачання на оплату зобов'язань за страховими контрактами	3150	(-)	(-)
Витрачання фінансових установ на надання позик	3155	(-)	(-)
Інші витрачання	3190	(273)	(901)
Чистий рух коштів від операційної діяльності	3195	2 068	-27 203
II. Рух коштів у результаті інвестиційної діяльності			
Надходження від реалізації:			
фінансових інвестицій	3200	137 224	-
необоротних активів	3205	-	-
Надходження від отриманих:			
відсотків	3215	86 560	87 457
дивідендів	3220	-	-
Надходження від деривативів	3225	-	-
Надходження від погашення позик	3230	-	-
Надходження від вибуття дочірнього підприємства та іншої господарської одиниці	3235	-	-
Інші надходження	3250	-	-

Витрачання на придбання: фінансових інвестицій	3255	(-)	(150 000)
необоротних активів	3260	(187)	(-)
Виплати за деривативами	3270	(-)	(-)
Витрачання на надання позик	3275	(-)	(-)
Витрачання на придбання дочірнього підприємства та іншої господарської одиниці	3280	-	-
Інші платежі	3290	(-)	(-)
Чистий рух коштів від інвестиційної діяльності	3295	223 597	-62 543
III. Рух коштів у результаті фінансової діяльності			
Надходження від: Власного капіталу	3300	-	-
Отримання позик	3305	-	-
Надходження від продажу частки в дочірньому підприємстві	3310	-	-
Інші надходження	3340	-	-
Витрачання на: Викуп власних акцій	3345	(-)	(-)
Погашення позик	3350	-	-
Сплату дивідендів	3355	(-)	(-)
Витрачання на сплату відсотків	3360	(-)	(-)
Витрачання на сплату заборгованості з фінансової оренди	3365	(-)	(-)
Витрачання на придбання частки в дочірньому підприємстві	3370	-	-
Витрачання на виплати неконтрольованим часткам у дочірніх підприємствах	3375	-	-
Інші платежі	3390	(-)	(-)
Чистий рух коштів від фінансової діяльності	3395	-	-
Чистий рух грошових коштів за звітний період	3400	225 665	-89 746
Залишок коштів на початок року	3405	266 232	245 489
Вплив зміни валютних курсів на залишок коштів	3410	-	-
Залишок коштів на кінець року	3415	491 897	155 743

Керівник

ІГОРОВИЧ

ЕП Матюшенко

Тетяна

Георгіївна

Гашев Руслан Ігорович

Головний бухгалтер

Матюшенко Тетяна Георгіївна



Підприємство

ПРИВАТНЕ АКЦІОНЕРНЕ ТОВАРИСТВО "ЕКСПОРТНО-КРЕДИТНЕ АГЕНТСТВО"

Дата (рік, місяць, число)

за ЄДРПОУ

КОДИ

2023

07

01

42644659

(найменування)


Звіт про власний капітал
за I Півріччя 2023 р.

Форма №4

Код за ДКУД

1801005

Стаття	Код рядка	Зареєстрований (пайовий) капітал	Капітал у дооцінках	Додатковий капітал	Резервний капітал	Нерозподілений прибуток (непокритий збиток)	Неоплачений капітал	Вилучений капітал	Всього
1	2	3	4	5	6	7	8	9	10
Залишок на початок року	4000	2 013 911	(385 124)	-	13 902	119 522	-	-	1 762 211
Коригування:									
Зміна облікової політики	4005	-	-	-	-	-	-	-	-
Виправлення помилок	4010	-	-	-	-	-	-	-	-
Інші зміни	4090	-	-	-	-	-	-	-	-
Скоригований залишок на початок року	4095	2 013 911	(385 124)	-	13 902	119 522	-	-	1 762 211
Чистий прибуток (збиток) за звітний період	4100	-	-	-	-	70 641	-	-	70 641
Інший сукупний дохід за звітний період	4110	-	146 985	-	-	-	-	-	146 985
Дооцінка (уцінка) необоротних активів	4111	-	-	-	-	-	-	-	-
Дооцінка (уцінка) фінансових інструментів	4112	-	146 985	-	-	-	-	-	146 985
Накопичені курсові різниці	4113	-	-	-	-	-	-	-	-
Частка іншого сукупного доходу асоційованих і спільних підприємств	4114	-	-	-	-	-	-	-	-
Інший сукупний дохід	4116	-	-	-	-	-	-	-	-
Розподіл прибутку:									
Виплати власникам (дивіденди)	4200	-	-	-	-	-	-	-	-
Спрямування прибутку до зареєстрованого капіталу	4205	-	-	-	-	-	-	-	-
Відрахування до резервного капіталу	4210	-	-	-	-	-	-	-	-
Сума чистого прибутку, належна до бюджету відповідно до законодавства	4215	-	-	-	-	-	-	-	-
Сума чистого прибутку на створення спеціальних (цільових) фондів	4220	-	-	-	-	-	-	-	-



1	2	3	4	5	6	7	8	9	10
Сума чистого прибутку на матеріальне заохочення	4225	-	-	-	-	-	-	-	-
Внески учасників: Внески до капіталу	4240	-	-	-	-	-	-	-	-
Погашення заборгованості з капіталу	4245	-	-	-	-	-	-	-	-
Вилучення капіталу: Викуп акцій (часток)	4260	-	-	-	-	-	-	-	-
Перепродаж викуплених акцій (часток)	4265	-	-	-	-	-	-	-	-
Анулювання викуплених акцій (часток)	4270	-	-	-	-	-	-	-	-
Вилучення частки в капіталі	4275	-	-	-	-	-	-	-	-
Зменшення номінальної вартості акцій	4280	-	-	-	-	-	-	-	-
Інші зміни в капіталі	4290	-	-	-	-	-	-	-	-
Придбання (продаж) неконтрольованої частки в дочірньому підприємстві	4291	-	-	-	-	-	-	-	-
Разом змін у капіталі	4295	-	146 985	-	-	70 641	-	-	217 626
Залишок на кінець року	4300	<i>ЕП ГАШЕВ</i> 2 013 911 <i>РУСЛАН</i>	(238 139)	-	13 902	190 163	-	-	1 979 837

Керівник

Головний бухгалтер

ЕП ГАШЕВ
ІГОРОВИЧ
ЕП Матюшенко
Тетяна
Георгіївна

Гашев Руслан Ігорович

Матюшенко Тетяна Георгіївна

