

| | | | | |
|--|--|---------------------------|---------------------|--|
| Підприємство | ПРИВАТНЕ АКЦІОНЕРНЕ ТОВАРИСТВО "ЕКСПОРТНО-КРЕДИТНЕ АГЕНТСТВО" | Дата (рік, місяць, число) | 2024 04 01 | |
| Територія | Печерський район | за ЄДРПОУ | 42644659 | |
| Організаційно-правова форма господарювання | Акціонерне товариство | за КАТОТТГ 1 | UA80000000000624772 | |
| Вид економічної діяльності | Інші види страхування, крім страхування життя | за КОПФГ | 230 | |
| Середня кількість працівників | 2 36 | за КВЕД | 65.12 | |

Адреса, телефон бульвар ДРУЖБИ НАРОДІВ, буд. 28, м. КИЇВ, 01103 2062242
Одиниця виміру: тис. грн. без десяткового знака (окрім розділу IV Звіту про фінансові результати (Звіту про сукупний дохід) (форма №2), грошові показники якого наводяться в гривнях з копійками)

Складено (зробити позначку "v" у відповідній клітинці):

за національними положеннями (стандартами) бухгалтерського обліку
за міжнародними стандартами фінансової звітності

| |
|---|
| |
| V |

Баланс (Звіт про фінансовий стан)
на **31 березня 2024** р.

Форма №1 Код за ДКУД **1801001**

| А К Т И В | Код рядка | На початок звітного періоду | На кінець звітного періоду |
|---|-------------|-----------------------------|----------------------------|
| 1 | 2 | 3 | 4 |
| I. Необоротні активи | | | |
| Нематеріальні активи | 1000 | 251 | 228 |
| первісна вартість | 1001 | 580 | 580 |
| накопичена амортизація | 1002 | 329 | 352 |
| Незавершені капітальні інвестиції | 1005 | 1 | 1 |
| Основні засоби | 1010 | 797 | 665 |
| первісна вартість | 1011 | 3 414 | 3 414 |
| знос | 1012 | 2 617 | 2 749 |
| Інвестиційна нерухомість | 1015 | - | - |
| первісна вартість інвестиційної нерухомості | 1016 | - | - |
| знос інвестиційної нерухомості | 1017 | - | - |
| Довгострокові біологічні активи | 1020 | - | - |
| первісна вартість довгострокових біологічних активів | 1021 | - | - |
| накопичена амортизація довгострокових біологічних активів | 1022 | - | - |
| Довгострокові фінансові інвестиції: які обліковуються за методом участі в капіталі інших підприємств | 1030 | - | - |
| інші фінансові інвестиції | 1035 | 1 444 845 | 1 363 539 |
| Заборгованість за внесками до статутного капіталу інших підприємств | 1036 | - | - |
| Довгострокова дебіторська заборгованість | 1040 | - | - |
| Відстрочені податкові активи | 1045 | 3 670 | 745 |
| Гудвіл | 1050 | - | - |
| Відстрочені аквізиційні витрати | 1060 | - | - |
| Залишок коштів у централізованих страхових резервних фондах | 1065 | - | - |
| Інші необоротні активи | 1090 | 759 648 | 784 428 |
| Усього за розділом I | 1095 | 2 209 212 | 2 149 606 |
| II. Оборотні активи | | | |
| Запаси | 1100 | 468 | 150 |
| виробничі запаси | 1101 | 164 | 150 |
| незавершене виробництво | 1102 | 304 | - |
| готова продукція | 1103 | - | - |
| товари | 1104 | - | - |
| Поточні біологічні активи | 1110 | - | - |
| Депозити перестраховання | 1115 | - | - |
| Векселі одержані | 1120 | - | - |
| Дебіторська заборгованість за продукцію, товари, роботи, послуги | 1125 | 53 299 | - |
| Дебіторська заборгованість за розрахунками: за виданими авансами | 1130 | - | 186 |
| з бюджетом | 1135 | - | - |
| у тому числі з податку на прибуток | 1136 | - | - |
| Дебіторська заборгованість за розрахунками з нарахованих доходів | 1140 | - | 11 055 |
| Дебіторська заборгованість за розрахунками із внутрішніх розрахунків | 1145 | - | - |
| Інша поточна дебіторська заборгованість | 1155 | 245 | 613 |
| Поточні фінансові інвестиції | 1160 | - | - |
| Гроші та їх еквіваленти | 1165 | 625 389 | 702 486 |
| готівка | 1166 | - | - |
| рахунки в банках | 1167 | 8 137 | 87 416 |
| Витрати майбутніх періодів | 1170 | 377 | 875 |
| Частка перестраховика у страхових резервах | 1180 | - | - |
| у тому числі в: резервах довгострокових зобов'язань | 1181 | - | - |
| резервах збитків або резервах належних виплат | 1182 | - | - |

| | | | |
|---|-------------|------------------|------------------|
| резервах незароблених премій | 1183 | - | - |
| інших страхових резервах | 1184 | - | - |
| Інші оборотні активи | 1190 | - | - |
| Усього за розділом II | 1195 | 679 778 | 715 365 |
| III. Необоротні активи, утримувані для продажу, та групи вибуття | 1200 | - | - |
| Баланс | 1300 | 2 888 990 | 2 864 971 |

| Пасив | Код рядка | На початок звітної періоду | На кінець звітної періоду |
|--|-------------|----------------------------|---------------------------|
| 1 | 2 | 3 | 4 |
| I. Власний капітал | | | |
| Зареєстрований (пайовий) капітал | 1400 | 2 013 911 | 2 013 911 |
| Внески до незареєстрованого статутного капіталу | 1401 | 13 911 | 13 911 |
| Капітал у дооцінках | 1405 | -255 692 | -334 926 |
| Додатковий капітал | 1410 | - | - |
| емісійний дохід | 1411 | - | - |
| накопичені курсові різниці | 1412 | - | - |
| Резервний капітал | 1415 | 13 902 | 13 902 |
| Нерозподілений прибуток (непокритий збиток) | 1420 | 273 738 | 323 587 |
| Неоплачений капітал | 1425 | (-) | (-) |
| Вилучений капітал | 1430 | (-) | (-) |
| Інші резерви | 1435 | - | - |
| Усього за розділом I | 1495 | 2 045 859 | 2 016 474 |
| II. Довгострокові зобов'язання і забезпечення | | | |
| Відстрочені податкові зобов'язання | 1500 | - | - |
| Пенсійні зобов'язання | 1505 | - | - |
| Довгострокові кредити банків | 1510 | - | - |
| Інші довгострокові зобов'язання | 1515 | - | - |
| Довгострокові забезпечення | 1520 | - | - |
| довгострокові забезпечення витрат персоналу | 1521 | - | - |
| Цільове фінансування | 1525 | 799 910 | 796 978 |
| благодійна допомога | 1526 | - | - |
| Страхові резерви | 1530 | - | - |
| у тому числі: | 1531 | - | - |
| резерв довгострокових зобов'язань | | | |
| резерв збитків або резерв належних виплат | 1532 | - | - |
| резерв незароблених премій | 1533 | - | - |
| інші страхові резерви | 1534 | - | - |
| Інвестиційні контракти | 1535 | - | - |
| Призовий фонд | 1540 | - | - |
| Резерв на виплату джек-поту | 1545 | - | - |
| Усього за розділом II | 1595 | 799 910 | 796 978 |
| III. Поточні зобов'язання і забезпечення | | | |
| Короткострокові кредити банків | 1600 | - | - |
| Векселі видані | 1605 | - | - |
| Поточна кредиторська заборгованість за: | | | |
| довгостроковими зобов'язаннями | 1610 | - | - |
| товари, роботи, послуги | 1615 | - | - |
| розрахунками з бюджетом | 1620 | - | 6 739 |
| у тому числі з податку на прибуток | 1621 | - | 6 739 |
| розрахунками зі страхування | 1625 | - | - |
| розрахунками з оплати праці | 1630 | - | - |
| Поточна кредиторська заборгованість за одержаними авансами | 1635 | - | - |
| Поточна кредиторська заборгованість за розрахунками з учасниками | 1640 | - | - |
| Поточна кредиторська заборгованість із внутрішніх розрахунків | 1645 | - | - |
| Поточна кредиторська заборгованість за страховою діяльністю | 1650 | 7 451 | - |
| Поточні забезпечення | 1660 | 8 928 | 3 600 |
| Доходи майбутніх періодів | 1665 | 228 | 155 |
| Відстрочені комісійні доходи від перестраховиків | 1670 | - | - |
| Інші поточні зобов'язання | 1690 | 26 614 | 41 025 |
| Усього за розділом III | 1695 | 43 221 | 51 519 |
| IV. Зобов'язання, пов'язані з необоротними активами, утримуваними для продажу, та групами вибуття | 1700 | - | - |
| V. Чиста вартість активів недержавного пенсійного фонду | 1800 | - | - |
| Баланс | 1900 | 2 888 990 | 2 864 971 |

Керівник

Головний бухгалтер


ЕП ГАШЕВ
ЕП ГРИШКО
ГОРЬОВИЧ
Ірина
Володимирівна
а

Гашев Руслан Ігорович

Гришко Ірина Володимирівна

¹ Кодифікатор адміністративно-територіальних одиниць та територій територіальних громад.

² Визначається в порядку, встановленому центральним органом виконавчої влади, що реалізує державну політику у сфері статистики.



Підприємство

ПРИВАТНЕ АКЦІОНЕРНЕ ТОВАРИСТВО "ЕКСПОРТНО-КРЕДИТНЕ АГЕНТСТВО"

(найменування)

Звіт про фінансові результати (Звіт про сукупний дохід)

за I Квартал 2024 р.


Дата (рік, місяць, число)
за ЄДРПОУ

| КОДИ | | |
|----------|----|----|
| 2024 | 04 | 01 |
| 42644659 | | |

Форма № 2 Код за ДКУД 1801003

I. ФІНАНСОВІ РЕЗУЛЬТАТИ

| Стаття | Код рядка | За звітний період | За аналогічний період попереднього року |
|--|-----------|-------------------|---|
| 1 | 2 | 3 | 4 |
| Чистий дохід від реалізації продукції (товарів, робіт, послуг) | 2000 | - | - |
| Чисті зароблені страхові премії | 2010 | 25 | 79 |
| <i>премії підписані, валова сума</i> | 2011 | 561 | 229 |
| <i>премії, передані у перестраховування</i> | 2012 | - | - |
| <i>зміна резерву незароблених премій, валова сума</i> | 2013 | 536 | 119 |
| <i>зміна частки перестраховиків у резерві незароблених премій</i> | 2014 | - | - |
| Собівартість реалізованої продукції (товарів, робіт, послуг) | 2050 | (13) | (-) |
| Чисті понесені збитки за страховими виплатами | 2070 | - | - |
| Валовий: | | | |
| прибуток | 2090 | 12 | 79 |
| збиток | 2095 | (-) | (-) |
| Дохід (витрати) від зміни у резервах довгострокових зобов'язань | 2105 | - | - |
| Дохід (витрати) від зміни інших страхових резервів | 2110 | 18 538 | 67 |
| <i>зміна інших страхових резервів, валова сума</i> | 2111 | - | - |
| <i>зміна частки перестраховиків в інших страхових резервах</i> | 2112 | - | - |
| Інші операційні доходи | 2120 | 87 630 | 54 741 |
| у тому числі: | 2121 | 39 328 | 38 639 |
| <i>дохід від зміни вартості активів, які оцінюються за справедливою вартістю</i> | | | |
| <i>дохід від первісного визнання біологічних активів і сільськогосподарської продукції</i> | 2122 | - | - |
| <i>дохід від використання коштів, вивільнених від оподаткування</i> | 2123 | - | - |
| Адміністративні витрати | 2130 | (8 608) | (6 676) |
| Витрати на збут | 2150 | (2 736) | (2 367) |
| Інші операційні витрати | 2180 | (2 184) | (3) |
| у тому числі: | 2181 | - | - |
| <i>витрати від зміни вартості активів, які оцінюються за справедливою вартістю</i> | | | |
| <i>витрати від первісного визнання біологічних активів і сільськогосподарської продукції</i> | 2182 | - | - |
| Фінансовий результат від операційної діяльності: | | | |
| прибуток | 2190 | 92 652 | 45 841 |
| збиток | 2195 | (-) | (-) |
| Дохід від участі в капіталі | 2200 | - | - |
| Інші фінансові доходи | 2220 | - | 1 543 |
| Інші доходи | 2240 | 31 | 33 |
| у тому числі: | 2241 | - | - |
| <i>дохід від благодійної допомоги</i> | | | |
| Фінансові витрати | 2250 | (-) | (-) |
| Втрати від участі в капіталі | 2255 | (-) | (-) |
| Інші витрати | 2270 | (32 425) | (-) |
| Прибуток (збиток) від впливу інфляції на монетарні статті | 2275 | - | - |



| | | | |
|---|------|----------|---------|
| Фінансовий результат до оподаткування: | | | |
| прибуток | 2290 | 60 258 | 47 417 |
| збиток | 2295 | (-) | (-) |
| Витрати (дохід) з податку на прибуток | 2300 | (10 409) | (8 950) |
| Прибуток (збиток) від припиненої діяльності після оподаткування | 2305 | - | - |
| Чистий фінансовий результат: | | | |
| прибуток | 2350 | 49 849 | 38 467 |
| збиток | 2355 | (-) | (-) |

II. СУКУПНИЙ ДОХІД

| Стаття | Код рядка | За звітний період | За аналогічний період попереднього року |
|---|-------------|-------------------|---|
| 1 | 2 | 3 | 4 |
| Дооцінка (уцінка) необоротних активів | 2400 | - | - |
| Дооцінка (уцінка) фінансових інструментів | 2405 | (79 234) | 54 455 |
| Накопичені курсові різниці | 2410 | - | - |
| Частка іншого сукупного доходу асоційованих та спільних підприємств | 2415 | - | - |
| Інший сукупний дохід | 2445 | - | - |
| Інший сукупний дохід до оподаткування | 2450 | (79 234) | 54 455 |
| Податок на прибуток, пов'язаний з іншим сукупним доходом | 2455 | - | - |
| Інший сукупний дохід після оподаткування | 2460 | (79 234) | 54 455 |
| Сукупний дохід (сума рядків 2350, 2355 та 2460) | 2465 | (29 385) | 92 922 |

III. ЕЛЕМЕНТИ ОПЕРАЦІЙНИХ ВИТРАТ

| Назва статті | Код рядка | За звітний період | За аналогічний період попереднього року |
|----------------------------------|-------------|-------------------|---|
| 1 | 2 | 3 | 4 |
| Матеріальні затрати | 2500 | 35 | 45 |
| Витрати на оплату праці | 2505 | 8 497 | 6 389 |
| Відрахування на соціальні заходи | 2510 | 1 388 | 1 236 |
| Амортизація | 2515 | 155 | 230 |
| Інші операційні витрати | 2520 | 3 453 | 1 146 |
| Разом | 2550 | 13 528 | 9 046 |

IV. РОЗРАХУНОК ПОКАЗНИКІВ ПРИБУТКОВОСТІ АКЦІЙ

| Назва статті | Код рядка | За звітний період | За аналогічний період попереднього року |
|--|-----------|-------------------|---|
| 1 | 2 | 3 | 4 |
| Середньорічна кількість простих акцій | 2600 | - | - |
| Скоригована середньорічна кількість простих акцій | 2605 | - | - |
| Чистий прибуток (збиток) на одну просту акцію | 2610 | - | - |
| Скоригований чистий прибуток (збиток) на одну просту акцію | 2615 | - | - |
| Дивіденди на одну просту акцію | 2650 | - | - |

Керівник

Головний бухгалтер

РУСЛАН
 ГРАШКО
 Ірина
 Володимирівна
 а

Гашев Руслан Ігорович

Гришко Ірина Володимирівна



**Звіт про рух грошових коштів (за прямим методом)
за I Квартал 2024 р.**Форма №3 Код за ДКУД **1801004**

| Стаття | Код | За звітний період | За аналогічний період попереднього року |
|--|-------------|-------------------|---|
| 1 | 2 | 3 | 4 |
| I. Рух коштів у результаті операційної діяльності | | | |
| Надходження від: | | | |
| Реалізації продукції (товарів, робіт, послуг) | 3000 | - | - |
| Повернення податків і зборів | 3005 | - | - |
| у тому числі податку на додану вартість | 3006 | - | - |
| Цільового фінансування | 3010 | 27 | - |
| Надходження від отримання субсидій, дотацій | 3011 | - | - |
| Надходження авансів від покупців і замовників | 3015 | - | - |
| Надходження від повернення авансів | 3020 | 18 | - |
| Надходження від відсотків за залишками коштів на поточних рахунках | 3025 | 258 | 865 |
| Надходження від боржників неустойки (штрафів, пені) | 3035 | - | - |
| Надходження від операційної оренди | 3040 | - | - |
| Надходження від отримання роялті, авторських винагород | 3045 | - | - |
| Надходження від страхових премій | 3050 | 565 | 249 |
| Надходження фінансових установ від повернення позик | 3055 | - | - |
| Інші надходження | 3095 | 20 894 | 11 747 |
| Витрачання на оплату: | | | |
| Товарів (робіт, послуг) | 3100 | (3 954) | (748) |
| Праці | 3105 | (10 963) | (5 201) |
| Відрахувань на соціальні заходи | 3110 | (1 733) | (1 245) |
| Зобов'язань з податків і зборів | 3115 | (10 589) | (10 432) |
| Витрачання на оплату зобов'язань з податку на прибуток | 3116 | (7 929) | (9 173) |
| Витрачання на оплату зобов'язань з податку на додану вартість | 3117 | (-) | (-) |
| Витрачання на оплату зобов'язань з інших податків і зборів | 3118 | (2 660) | (1 259) |
| Витрачання на оплату авансів | 3135 | (-) | (658) |
| Витрачання на оплату повернення авансів | 3140 | (-) | (-) |
| Витрачання на оплату цільових внесків | 3145 | (-) | (-) |
| Витрачання на оплату зобов'язань за страховими контрактами | 3150 | (-) | (-) |
| Витрачання фінансових установ на надання позик | 3155 | (-) | (-) |
| Інші витрачання | 3190 | (215) | (123) |
| Чистий рух коштів від операційної діяльності | 3195 | -5 692 | -5 546 |
| II. Рух коштів у результаті інвестиційної діяльності | | | |
| Надходження від реалізації: | | | |
| фінансових інвестицій | 3200 | - | 120 000 |
| необоротних активів | 3205 | - | - |
| Надходження від отриманих: | | | |
| відсотків | 3215 | 82 800 | 85 185 |
| дивідендів | 3220 | - | - |
| Надходження від деривативів | 3225 | - | - |
| Надходження від погашення позик | 3230 | - | - |
| Надходження від вибуття дочірнього підприємства та іншої господарської одиниці | 3235 | - | - |
| Інші надходження | 3250 | - | - |

| | | | |
|---|-------------|---------|---------|
| Витрачання на придбання: фінансових інвестицій | 3255 | (-) | (-) |
| необоротних активів | 3260 | (11) | (46) |
| Виплати за деривативами | 3270 | (-) | (-) |
| Витрачання на надання позик | 3275 | (-) | (-) |
| Витрачання на придбання дочірнього підприємства та іншої господарської одиниці | 3280 | - | - |
| Інші платежі | 3290 | (-) | (-) |
| Чистий рух коштів від інвестиційної діяльності | 3295 | 82 789 | 205 139 |
| III. Рух коштів у результаті фінансової діяльності | | | |
| Надходження від: Власного капіталу | 3300 | - | - |
| Отримання позик | 3305 | - | - |
| Надходження від продажу частки в дочірньому підприємстві | 3310 | - | - |
| Інші надходження | 3340 | - | - |
| Витрачання на: Викуп власних акцій | 3345 | (-) | (-) |
| Погашення позик | 3350 | - | - |
| Сплату дивідендів | 3355 | (-) | (-) |
| Витрачання на сплату відсотків | 3360 | (-) | (-) |
| Витрачання на сплату заборгованості з фінансової оренди | 3365 | (-) | (-) |
| Витрачання на придбання частки в дочірньому підприємстві | 3370 | - | - |
| Витрачання на виплати неконтрольованим часткам у дочірніх підприємствах | 3375 | - | - |
| Інші платежі | 3390 | (-) | (-) |
| Чистий рух коштів від фінансової діяльності | 3395 | - | - |
| Чистий рух грошових коштів за звітний період | 3400 | 77 097 | 199 593 |
| Залишок коштів на початок року | 3405 | 625 389 | 266 232 |
| Вплив зміни валютних курсів на залишок коштів | 3410 | - | - |
| Залишок коштів на кінець року | 3415 | 702 486 | 465 825 |

Керівник

Б.П. ГАШЕВ
РУСЛАН
ІГРОВИЧ
Ірина
Володимирівна

Гашев Руслан Ігорович

Головний бухгалтер

Гришко Ірина Володимирівна



Підприємство

ПРИВАТНЕ АКЦІОНЕРНЕ ТОВАРИСТВО "ЕКСПОРТНО-КРЕДИТНЕ АГЕНТСТВО"

Дата (рік, місяць, число)

за ЄДРПОУ

КОДИ

2024

04

01

42644659

(найменування)


Звіт про власний капітал
за I Квартал 2024 р.

Форма №4

Код за ДКУД

1801005

| Стаття | Код рядка | Зареєстрований (пайовий) капітал | Капітал у дооцінках | Додатковий капітал | Резервний капітал | Нерозподілений прибуток (непокритий збиток) | Неоплачений капітал | Вилучений капітал | Всього |
|---|-----------|----------------------------------|---------------------|--------------------|-------------------|---|---------------------|-------------------|-----------|
| 1 | 2 | 3 | 4 | 5 | 6 | 7 | 8 | 9 | 10 |
| Залишок на початок року | 4000 | 2 013 911 | (255 692) | - | 13 902 | 273 738 | - | - | 2 045 859 |
| Коригування: | | | | | | | | | |
| Зміна облікової політики | 4005 | - | - | - | - | - | - | - | - |
| Виправлення помилок | 4010 | - | - | - | - | - | - | - | - |
| Інші зміни | 4090 | - | - | - | - | - | - | - | - |
| Скоригований залишок на початок року | 4095 | 2 013 911 | (255 692) | - | 13 902 | 273 738 | - | - | 2 045 859 |
| Чистий прибуток (збиток) за звітний період | 4100 | - | - | - | - | 49 849 | - | - | 49 849 |
| Інший сукупний дохід за звітний період | 4110 | - | (79 234) | - | - | - | - | - | (79 234) |
| Дооцінка (уцінка) необоротних активів | 4111 | - | - | - | - | - | - | - | - |
| Дооцінка (уцінка) фінансових інструментів | 4112 | - | (79 234) | - | - | - | - | - | (79 234) |
| Накопичені курсові різниці | 4113 | - | - | - | - | - | - | - | - |
| Частка іншого сукупного доходу асоційованих і спільних підприємств | 4114 | - | - | - | - | - | - | - | - |
| Інший сукупний дохід | 4116 | - | - | - | - | - | - | - | - |
| Розподіл прибутку: | | | | | | | | | |
| Виплати власникам (дивіденди) | 4200 | - | - | - | - | - | - | - | - |
| Спрямування прибутку до зареєстрованого капіталу | 4205 | - | - | - | - | - | - | - | - |
| Відрахування до резервного капіталу | 4210 | - | - | - | - | - | - | - | - |
| Сума чистого прибутку, належна до бюджету відповідно до законодавства | 4215 | - | - | - | - | - | - | - | - |
| Сума чистого прибутку на створення спеціальних (цільових) фондів | 4220 | - | - | - | - | - | - | - | - |



| 1 | 2 | 3 | 4 | 5 | 6 | 7 | 8 | 9 | 10 |
|--|-------------|-------------|-----------|---|--------|---------|---|---|-----------|
| Сума чистого прибутку на матеріальне заохочення | 4225 | - | - | - | - | - | - | - | - |
| Внески учасників: Внески до капіталу | 4240 | - | - | - | - | - | - | - | - |
| Погашення заборгованості з капіталу | 4245 | - | - | - | - | - | - | - | - |
| Вилучення капіталу: Викуп акцій (часток) | 4260 | - | - | - | - | - | - | - | - |
| Перепродаж викуплених акцій (часток) | 4265 | - | - | - | - | - | - | - | - |
| Анулювання викуплених акцій (часток) | 4270 | - | - | - | - | - | - | - | - |
| Вилучення частки в капіталі | 4275 | - | - | - | - | - | - | - | - |
| Зменшення номінальної вартості акцій | 4280 | - | - | - | - | - | - | - | - |
| Інші зміни в капіталі | 4290 | - | - | - | - | - | - | - | - |
| Придбання (продаж) неконтрольованої частки в дочірньому підприємстві | 4291 | - | - | - | - | - | - | - | - |
| Разом змін у капіталі | 4295 | - | (79 234) | - | - | 49 849 | - | - | (29 385) |
| Залишок на кінець року | 4300 | ШЕВ 013 911 | (334 926) | - | 13 902 | 323 587 | - | - | 2 016 474 |

Керівник

Головний бухгалтер

РУСЛАН
ГРИШКО
Ірина
Володимирівна

Гашев Руслан Ігорович

Гришко Ірина Володимирівна

