

|  |  |                           |                     |  |
|--|--|---------------------------|---------------------|--|
| Підприємство                               | <b>ПРИВАТНЕ АКЦІОНЕРНЕ ТОВАРИСТВО "ЕКСПОРТНО-КРЕДИТНЕ АГЕНТСТВО"</b> | Дата (рік, місяць, число) | 2025   07   01      |  |
| Територія                                  | Київ   | за ЄДРПОУ                 | 42644659            |  |
| Організаційно-правова форма господарювання | Акціонерне товариство  | за КАТОТТГ <sup>1</sup>   | UA80000000000624772 |  |
| Вид економічної діяльності                 | Інші види страхування, крім страхування життя                        | за КОПФГ                  | 230                 |  |
| Середня кількість працівників <sup>2</sup> | 40   | за КВЕД                   | 65.12               |  |

Адреса, телефон бульвар Михайла Міхновського, буд. 28, ПЕЧЕРСЬКИЙ р-н, м. КИЇВ, 01103, Україна 2062242  
Одиниця виміру: тис. грн. без десяткового знака (окрім розділу IV Звіту про фінансові результати (Звіту про сукупний дохід) (форма №2), грошові показники якого наводяться в гривнях з копійками)

Складено (зробити позначку "v" у відповідній клітинці):

за національними положеннями (стандартами) бухгалтерського обліку  
за міжнародними стандартами фінансової звітності

|   |
|---|
|   |
| V |

**Баланс (Звіт про фінансовий стан)**  
на **30 червня 2025** р.

Форма №1 Код за ДКУД **1801001**

| А К Т И В   | Код рядка   | На початок звітного періоду | На кінець звітного періоду |
|---|-------------|-----------------------------|----------------------------|
| 1   | 2           | 3                           | 4                          |
| <b>I. Необоротні активи</b>   |             |                             |                            |
| Нематеріальні активи  | 1000        | 159                         | 138                        |
| первісна вартість   | 1001        | 580                         | 580                        |
| накопичена амортизація  | 1002        | 421                         | 442                        |
| Незавершені капітальні інвестиції   | 1005        | 220                         | -                          |
| Основні засоби  | 1010        | 397                         | 357                        |
| первісна вартість   | 1011        | 3 423                       | 3 643                      |
| знос  | 1012        | 3 026                       | 3 286                      |
| Інвестиційна нерухомість  | 1015        | -                           | -                          |
| первісна вартість інвестиційної нерухомості   | 1016        | -                           | -                          |
| знос інвестиційної нерухомості  | 1017        | -                           | -                          |
| Довгострокові біологічні активи   | 1020        | -                           | -                          |
| первісна вартість довгострокових біологічних активів  | 1021        | -                           | -                          |
| накопичена амортизація довгострокових біологічних активів   | 1022        | -                           | -                          |
| Довгострокові фінансові інвестиції:<br>які обліковуються за методом участі в капіталі інших підприємств | 1030        | -                           | -                          |
| інші фінансові інвестиції   | 1035        | 1 544 292                   | 1 594 278                  |
| Заборгованість за внесками до статутного капіталу інших підприємств                                     | 1036        | -                           | -                          |
| Довгострокова дебіторська заборгованість  | 1040        | -                           | -                          |
| Відстрочені податкові активи  | 1045        | 602                         | 108                        |
| Гудвіл  | 1050        | -                           | -                          |
| Відстрочені аквізиційні витрати   | 1060        | -                           | -                          |
| Залишок коштів у централізованих страхових резервних фондах   | 1065        | -                           | -                          |
| Інші необоротні активи  | 1090        | 840 780                     | -                          |
| <b>Усього за розділом I</b>   | <b>1095</b> | <b>2 386 450</b>            | <b>1 594 881</b>           |
| <b>II. Оборотні активи</b>  |             |                             |                            |
| Запаси  | 1100        | 152                         | 187                        |
| виробничі запаси  | 1101        | 152                         | 187                        |
| незавершене виробництво   | 1102        | -                           | -                          |
| готова продукція  | 1103        | -                           | -                          |
| товари  | 1104        | -                           | -                          |
| Поточні біологічні активи   | 1110        | -                           | -                          |
| Депозити перестрахування  | 1115        | -                           | -                          |
| Векселі одержані  | 1120        | -                           | -                          |
| Дебіторська заборгованість за продукцію, товари, роботи, послуги  | 1125        | 377                         | 342                        |
| Дебіторська заборгованість за розрахунками:<br>за виданими авансами                                     | 1130        | 186                         | 201                        |
| з бюджетом  | 1135        | 1 290                       | 948                        |
| у тому числі з податку на прибуток  | 1136        | 609                         | -                          |
| Дебіторська заборгованість за розрахунками з нарахованих доходів  | 1140        | 54 484                      | 54 718                     |
| Дебіторська заборгованість за розрахунками із внутрішніх розрахунків                                    | 1145        | -                           | -                          |
| Інша поточна дебіторська заборгованість   | 1155        | -                           | 86                         |
| Поточні фінансові інвестиції  | 1160        | 85 000                      | -                          |
| Гроші та їх еквіваленти   | 1165        | 697 047                     | 828 530                    |
| готівка   | 1166        | -                           | -                          |
| рахунки в банках  | 1167        | 16 260                      | 17 530                     |
| Витрати майбутніх періодів  | 1170        | 494                         | 847                        |
| Частка перестраховика у страхових резервах  | 1180        | -                           | -                          |
| у тому числі в:<br>резервах довгострокових зобов'язань  | 1181        | -                           | -                          |
| резервах збитків або резервах належних виплат   | 1182        | -                           | -                          |

|   |             |                  |                  |
|---|-------------|------------------|------------------|
| резервах незароблених премій  | 1183        | -                | -                |
| інших страхових резервах  | 1184        | -                | -                |
| Інші оборотні активи  | 1190        | -                | -                |
| <b>Усього за розділом II</b>  | <b>1195</b> | <b>839 030</b>   | <b>885 859</b>   |
| <b>III. Необоротні активи, утримувані для продажу, та групи вибуття</b> | <b>1200</b> | -                | -                |
| <b>Баланс</b>   | <b>1300</b> | <b>3 225 480</b> | <b>2 480 740</b> |

| Пасив  | Код рядка   | На початок звітної періоду | На кінець звітної періоду |
|--|-------------|----------------------------|---------------------------|
| 1  | 2           | 3                          | 4                         |
| <b>I. Власний капітал</b>  |             |                            |                           |
| Зареєстрований (пайовий) капітал   | 1400        | 2 000 000                  | 2 000 000                 |
| Внески до незареєстрованого статутного капіталу  | 1401        | 13 911                     | 13 911                    |
| Капітал у дооцінках  | 1405        | -255 708                   | -205 722                  |
| Додатковий капітал   | 1410        | -                          | -                         |
| емісійний дохід  | 1411        | -                          | -                         |
| накопичені курсові різниці   | 1412        | -                          | -                         |
| Резервний капітал  | 1415        | 13 902                     | 13 902                    |
| Нерозподілений прибуток (непокритий збиток)  | 1420        | 535 050                    | 623 074                   |
| Неоплачений капітал  | 1425        | ( - )                      | ( - )                     |
| Вилучений капітал  | 1430        | ( - )                      | ( - )                     |
| Інші резерви   | 1435        | -                          | -                         |
| <b>Усього за розділом I</b>  | <b>1495</b> | <b>2 307 155</b>           | <b>2 445 165</b>          |
| <b>II. Довгострокові зобов'язання і забезпечення</b>   |             |                            |                           |
| Відстрочені податкові зобов'язання   | 1500        | -                          | -                         |
| Пенсійні зобов'язання  | 1505        | -                          | -                         |
| Довгострокові кредити банків   | 1510        | -                          | -                         |
| Інші довгострокові зобов'язання  | 1515        | -                          | -                         |
| Довгострокові забезпечення   | 1520        | -                          | -                         |
| довгострокові забезпечення витрат персоналу  | 1521        | -                          | -                         |
| Цільове фінансування   | 1525        | 791 386                    | -                         |
| благодійна допомога  | 1526        | -                          | -                         |
| Страхові резерви   | 1530        | 24 127                     | 21 184                    |
| у тому числі:  | 1531        | -                          | -                         |
| резерв довгострокових зобов'язань  |             |                            |                           |
| резерв збитків або резерв належних виплат  | 1532        | 13 524                     | 11 244                    |
| резерв незароблених премій   | 1533        | 10 603                     | 9 940                     |
| інші страхові резерви  | 1534        | -                          | -                         |
| Інвестиційні контракти   | 1535        | -                          | -                         |
| Призовий фонд  | 1540        | -                          | -                         |
| Резерв на виплату джек-поту  | 1545        | -                          | -                         |
| <b>Усього за розділом II</b>   | <b>1595</b> | <b>815 513</b>             | <b>21 184</b>             |
| <b>III. Поточні зобов'язання і забезпечення</b>  |             |                            |                           |
| Короткострокові кредити банків   | 1600        | -                          | -                         |
| Векселі видані   | 1605        | -                          | -                         |
| Поточна кредиторська заборгованість за:  |             |                            |                           |
| довгостроковими зобов'язаннями   | 1610        | -                          | -                         |
| товари, роботи, послуги  | 1615        | 148                        | 72                        |
| розрахунками з бюджетом  | 1620        | -                          | 9 901                     |
| у тому числі з податку на прибуток   | 1621        | -                          | 9 495                     |
| розрахунками зі страхування  | 1625        | -                          | 218                       |
| розрахунками з оплати праці  | 1630        | 83                         | 1 405                     |
| Поточна кредиторська заборгованість за одержаними авансами   | 1635        | -                          | -                         |
| Поточна кредиторська заборгованість за розрахунками з учасниками   | 1640        | -                          | -                         |
| Поточна кредиторська заборгованість із внутрішніх розрахунків  | 1645        | -                          | -                         |
| Поточна кредиторська заборгованість за страховою діяльністю  | 1650        | 429                        | -                         |
| Поточні забезпечення   | 1660        | 12 973                     | 2 708                     |
| Доходи майбутніх періодів  | 1665        | 93                         | 87                        |
| Відстрочені комісійні доходи від перестраховиків   | 1670        | -                          | -                         |
| Інші поточні зобов'язання  | 1690        | 89 086                     | -                         |
| <b>Усього за розділом III</b>  | <b>1695</b> | <b>102 812</b>             | <b>14 391</b>             |
| <b>IV. Зобов'язання, пов'язані з необоротними активами, утримуваними для продажу, та групами вибуття</b> | <b>1700</b> | -                          | -                         |
| V. Чиста вартість активів недержавного пенсійного фонду  | 1800        | -                          | -                         |
| <b>Баланс</b>  | <b>1900</b> | <b>3 225 480</b>           | <b>2 480 740</b>          |

Керівник

Головний бухгалтер

ЕП ГАШЕВ  
РУСЛАН  
ІГОРОВИЧ


ЕП Мошківська  
Ганна Петрівна

Гашев Руслан Ігорович

Мошківська Ганна Петрівна

<sup>1</sup> Кодифікатор адміністративно-територіальних одиниць та територій територіальних громад.

<sup>2</sup> Визначається в порядку, встановленому центральним органом виконавчої влади, що реалізує державну політику у сфері статистики.



Підприємство

ПРИВАТНЕ АКЦІОНЕРНЕ ТОВАРИСТВО "ЕКСПОРТНО-КРЕДИТНЕ АГЕНТСТВО"

Дата (рік, місяць, число)  
за ЄДРПОУ

| КОДИ     |    |    |
|----------|----|----|
| 2025     | 07 | 01 |
| 42644659 |    |    |

(найменування)

Звіт про фінансові результати (Звіт про сукупний дохід)

за I Півріччя 2025 р.

Форма № 2 Код за ДКУД **1801003**

## I. ФІНАНСОВІ РЕЗУЛЬТАТИ

| Стаття   | Код рядка | За звітний період | За аналогічний період попереднього року |
|--|-----------|-------------------|---|
| 1  | 2         | 3                 | 4                                       |
| Чистий дохід від реалізації продукції (товарів, робіт, послуг)                               | 2000      | -                 | -                                       |
| Чисті зароблені страхові премії  | 2010      | 5 089             | 4 329                                   |
| <i>премії підписані, валова сума</i>   | 2011      | 3 905             | 3 173                                   |
| <i>премії, передані у перестраховування</i>  | 2012      | -                 | -                                       |
| <i>зміна резерву незароблених премій, валова сума</i>  | 2013      | (663)             | (1 156)                                 |
| <i>зміна частки перестраховиків у резерві незароблених премій</i>                            | 2014      | -                 | -                                       |
| Собівартість реалізованої продукції (товарів, робіт, послуг)                                 | 2050      | ( 527 )           | ( 13 )                                  |
| Чисті понесені збитки за страховими виплатами  | 2070      | -                 | -                                       |
| <b>Валовий:</b>  |           |                   |   |
| прибуток   | 2090      | 4 562             | 4 316                                   |
| збиток   | 2095      | ( - )             | ( - )                                   |
| Дохід (витрати) від зміни у резервах довгострокових зобов'язань                              | 2105      | -                 | -                                       |
| Дохід (витрати) від зміни інших страхових резервів   | 2110      | 2 281             | 17 371                                  |
| <i>зміна інших страхових резервів, валова сума</i>   | 2111      | -                 | -                                       |
| <i>зміна частки перестраховиків в інших страхових резервах</i>                               | 2112      | -                 | -                                       |
| Інші операційні доходи   | 2120      | 138 517           | 179 051                                 |
| у тому числі:  | 2121      | 82 345            | 80 728                                  |
| <i>дохід від зміни вартості активів, які оцінюються за справедливою вартістю</i>             |           |                   |   |
| <i>дохід від первісного визнання біологічних активів і сільськогосподарської продукції</i>   | 2122      | -                 | -                                       |
| <i>дохід від використання коштів, вивільнених від оподаткування</i>                          | 2123      | -                 | -                                       |
| Адміністративні витрати  | 2130      | ( 22 606 )        | ( 19 327 )                              |
| Витрати на збут  | 2150      | ( 5 960 )         | ( 5 635 )                               |
| Інші операційні витрати  | 2180      | ( 4 256 )         | ( 3 916 )                               |
| у тому числі:  | 2181      | -                 | -                                       |
| <i>витрати від зміни вартості активів, які оцінюються за справедливою вартістю</i>           |           |                   |   |
| <i>витрати від первісного визнання біологічних активів і сільськогосподарської продукції</i> | 2182      | -                 | -                                       |
| <b>Фінансовий результат від операційної діяльності:</b>                                      |           |                   |   |
| прибуток   | 2190      | 112 538           | 171 860                                 |
| збиток   | 2195      | ( - )             | ( - )                                   |
| Дохід від участі в капіталі  | 2200      | -                 | -                                       |
| Інші фінансові доходи  | 2220      | -                 | -                                       |
| Інші доходи  | 2240      | -                 | 156                                     |
| у тому числі:  | 2241      | -                 | -                                       |
| <i>дохід від благодійної допомоги</i>  |           |                   |   |
| Фінансові витрати  | 2250      | ( - )             | ( - )                                   |
| Втрати від участі в капіталі   | 2255      | ( - )             | ( - )                                   |
| Інші витрати   | 2270      | ( - )             | ( 58 746 )                              |
| Прибуток (збиток) від впливу інфляції на монетарні статті                                    | 2275      | -                 | -                                       |

|   |      |          |          |
|---|------|----------|----------|
| <b>Фінансовий результат до оподаткування:</b>                   |      |          |          |
| прибуток  | 2290 | 112 538  | 113 270  |
| збиток  | 2295 | ( - )    | ( - )    |
| Витрати (дохід) з податку на прибуток                           | 2300 | (24 514) | (20 435) |
| Прибуток (збиток) від припиненої діяльності після оподаткування | 2305 | -        | -        |
| <b>Чистий фінансовий результат:</b>                             |      |          |          |
| прибуток  | 2350 | 88 024   | 92 835   |
| збиток  | 2355 | ( - )    | ( - )    |

## II. СУКУПНИЙ ДОХІД

| Стаття  | Код рядка   | За звітний період | За аналогічний період попереднього року |
|---|-------------|-------------------|---|
| 1   | 2           | 3                 | 4                                       |
| Дооцінка (уцінка) необоротних активів                               | 2400        | -                 | -                                       |
| Дооцінка (уцінка) фінансових інструментів                           | 2405        | 49 986            | 18 812                                  |
| Накопичені курсові різниці  | 2410        | -                 | -                                       |
| Частка іншого сукупного доходу асоційованих та спільних підприємств | 2415        | -                 | -                                       |
| Інший сукупний дохід  | 2445        | -                 | -                                       |
| <b>Інший сукупний дохід до оподаткування</b>                        | <b>2450</b> | <b>49 986</b>     | <b>18 812</b>                           |
| Податок на прибуток, пов'язаний з іншим сукупним доходом            | 2455        | -                 | -                                       |
| <b>Інший сукупний дохід після оподаткування</b>                     | <b>2460</b> | <b>49 986</b>     | <b>18 812</b>                           |
| <b>Сукупний дохід (сума рядків 2350, 2355 та 2460)</b>              | <b>2465</b> | <b>138 010</b>    | <b>111 647</b>                          |

## III. ЕЛЕМЕНТИ ОПЕРАЦІЙНИХ ВИТРАТ

| Назва статті                     | Код рядка   | За звітний період | За аналогічний період попереднього року |
|----------------------------------|-------------|-------------------|---|
| 1                                | 2           | 3                 | 4                                       |
| Матеріальні затрати              | 2500        | 63                | 74                                      |
| Витрати на оплату праці          | 2505        | 21 261            | 18 744                                  |
| Відрахування на соціальні заходи | 2510        | 4 035             | 3 219                                   |
| Амортизація                      | 2515        | 275               | 315                                     |
| Інші операційні витрати          | 2520        | 7 715             | 6 539                                   |
| <b>Разом</b>                     | <b>2550</b> | <b>33 349</b>     | <b>28 891</b>                           |

## IV. РОЗРАХУНОК ПОКАЗНИКІВ ПРИБУТКОВОСТІ АКЦІЙ

| Назва статті   | Код рядка | За звітний період | За аналогічний період попереднього року |
|--|-----------|-------------------|---|
| 1  | 2         | 3                 | 4                                       |
| Середньорічна кількість простих акцій                      | 2600      | -                 | -                                       |
| Скоригована середньорічна кількість простих акцій          | 2605      | -                 | -                                       |
| Чистий прибуток (збиток) на одну просту акцію              | 2610      | -                 | -                                       |
| Скоригований чистий прибуток (збиток) на одну просту акцію | 2615      | -                 | -                                       |
| Дивіденди на одну просту акцію                             | 2650      | -                 | -                                       |

Керівник

ЕП ГАШЕВ  
РУСЛАН  
ІГОРОВИЧ

Гашев Руслан Ігорович

Головний бухгалтер

ЕП Мошківська  
Ганна Петрівна

Мошківська Ганна Петрівна



**Звіт про рух грошових коштів (за прямим методом)  
за I Півріччя 2025 р.**

Форма №3 Код за ДКУД 1801004

| Стаття   | Код         | За звітний період | За аналогічний період попереднього року |
|--|-------------|-------------------|---|
| 1  | 2           | 3                 | 4                                       |
| <b>I. Рух коштів у результаті операційної діяльності</b>                       |             |                   |   |
| Надходження від:   |             |                   |   |
| Реалізації продукції (товарів, робіт, послуг)                                  | 3000        | -                 | -                                       |
| Повернення податків і зборів   | 3005        | -                 | -                                       |
| у тому числі податку на додану вартість  | 3006        | -                 | -                                       |
| Цільового фінансування   | 3010        | 266               | 38                                      |
| Надходження від отримання субсидій, дотацій                                    | 3011        | -                 | -                                       |
| Надходження авансів від покупців і замовників                                  | 3015        | -                 | -                                       |
| Надходження від повернення авансів   | 3020        | 1                 | 18                                      |
| Надходження від відсотків за залишками коштів на поточних рахунках             | 3025        | 1 856             | 1 015                                   |
| Надходження від боржників неустойки (штрафів, пені)                            | 3035        | -                 | -                                       |
| Надходження від операційної оренди   | 3040        | -                 | -                                       |
| Надходження від отримання роялті, авторських винагород                         | 3045        | -                 | -                                       |
| Надходження від страхових премій   | 3050        | 3 490             | 3 177                                   |
| Надходження фінансових установ від повернення позик                            | 3055        | -                 | -                                       |
| Інші надходження   | 3095        | 45 309            | 42 487                                  |
| Витрачання на оплату:  |             |                   |   |
| Товарів (робіт, послуг)  | 3100        | ( 5 256 )         | ( 6 919 )                               |
| Праці  | 3105        | ( 21 063 )        | ( 18 777 )                              |
| Відрахувань на соціальні заходи  | 3110        | ( 3 948 )         | ( 3 483 )                               |
| Зобов'язань з податків і зборів  | 3115        | ( 20 149 )        | ( 29 179 )                              |
| Витрачання на оплату зобов'язань з податку на прибуток                         | 3116        | ( 13 916 )        | ( 24 627 )                              |
| Витрачання на оплату зобов'язань з податку на додану вартість                  | 3117        | ( 9 )             | ( - )                                   |
| Витрачання на оплату зобов'язань з інших податків і зборів                     | 3118        | ( 6 224 )         | ( 4 552 )                               |
| Витрачання на оплату авансів   | 3135        | ( - )             | ( - )                                   |
| Витрачання на оплату повернення авансів  | 3140        | ( - )             | ( - )                                   |
| Витрачання на оплату цільових внесків  | 3145        | ( - )             | ( - )                                   |
| Витрачання на оплату зобов'язань за страховими контрактами                     | 3150        | ( - )             | ( - )                                   |
| Витрачання фінансових установ на надання позик                                 | 3155        | ( - )             | ( - )                                   |
| Інші витрачання  | 3190        | ( 877 689 )       | ( 518 )                                 |
| <b>Чистий рух коштів від операційної діяльності</b>                            | <b>3195</b> | <b>-877 183</b>   | <b>-12 141</b>                          |
| <b>II. Рух коштів у результаті інвестиційної діяльності</b>                    |             |                   |   |
| Надходження від реалізації:  |             |                   |   |
| фінансових інвестицій  | 3200        | 85 000            | -                                       |
| необоротних активів  | 3205        | 836 962           | -                                       |
| Надходження від отриманих:   |             |                   |   |
| відсотків  | 3215        | 86 702            | 82 800                                  |
| дивідендів   | 3220        | -                 | -                                       |
| Надходження від деривативів  | 3225        | -                 | -                                       |
| Надходження від погашення позик  | 3230        | -                 | -                                       |
| Надходження від вибуття дочірнього підприємства та іншої господарської одиниці | 3235        | -                 | -                                       |
| Інші надходження   | 3250        | -                 | -                                       |

|   |             |           |         |
|---|-------------|-----------|---------|
| Витрачання на придбання:<br>фінансових інвестицій                                 | 3255        | ( - )     | ( - )   |
| необоротних активів   | 3260        | ( - )     | ( 11 )  |
| Виплати за деривативами   | 3270        | ( - )     | ( - )   |
| Витрачання на надання позик   | 3275        | ( - )     | ( - )   |
| Витрачання на придбання дочірнього підприємства та<br>іншої господарської одиниці | 3280        | -         | -       |
| Інші платежі  | 3290        | ( - )     | ( - )   |
| <b>Чистий рух коштів від інвестиційної діяльності</b>                             | <b>3295</b> | 1 008 664 | 82 789  |
| <b>III. Рух коштів у результаті фінансової діяльності</b>                         |             |           |         |
| Надходження від:<br>Власного капіталу   | 3300        | -         | -       |
| Отримання позик   | 3305        | -         | -       |
| Надходження від продажу частки в дочірньому<br>підприємстві                       | 3310        | -         | -       |
| Інші надходження  | 3340        | -         | -       |
| Витрачання на:<br>Викуп власних акцій   | 3345        | ( - )     | ( - )   |
| Погашення позик   | 3350        | -         | -       |
| Сплату дивідендів   | 3355        | ( - )     | ( - )   |
| Витрачання на сплату відсотків  | 3360        | ( - )     | ( - )   |
| Витрачання на сплату заборгованості з фінансової<br>оренди                        | 3365        | ( - )     | ( - )   |
| Витрачання на придбання частки в дочірньому<br>підприємстві                       | 3370        | -         | -       |
| Витрачання на виплати неконтрольованим часткам у<br>дочірніх підприємствах        | 3375        | -         | -       |
| Інші платежі  | 3390        | ( - )     | ( - )   |
| <b>Чистий рух коштів від фінансової діяльності</b>                                | <b>3395</b> | -         | -       |
| <b>Чистий рух грошових коштів за звітний період</b>                               | <b>3400</b> | 131 481   | 70 648  |
| Залишок коштів на початок року  | 3405        | 697 047   | 625 389 |
| Вплив зміни валютних курсів на залишок коштів                                     | 3410        | 2         | (6)     |
| Залишок коштів на кінець року   | 3415        | 828 530   | 696 031 |

Керівник


РУСЛАН  
ІГОРОВИЧ

Гашев Руслан Ігорович

Головний бухгалтер

ЕП Мошківська  
Ганна Петрівна

Мошківська Ганна Петрівна



Підприємство

ПРИВАТНЕ АКЦІОНЕРНЕ ТОВАРИСТВО "ЕКСПОРТНО-КРЕДИТНЕ АГЕНТСТВО"

Дата (рік, місяць, число)

за ЄДРПОУ

КОДИ

2025

07

01

42644659

(найменування)


Звіт про власний капітал  
за I Півріччя 2025 р.

Форма №4

Код за ДКУД

1801005

| Стаття  | Код рядка | Зареєстрований (пайовий) капітал | Капітал у дооцінках | Додатковий капітал | Резервний капітал | Нерозподілений прибуток (непокритий збиток) | Неоплачений капітал | Вилучений капітал | Всього    |
|---|-----------|----------------------------------|---------------------|--------------------|-------------------|---|---------------------|-------------------|-----------|
| 1   | 2         | 3                                | 4                   | 5                  | 6                 | 7   | 8                   | 9                 | 10        |
| Залишок на початок року   | 4000      | 2 013 911                        | (255 708)           | -                  | 13 902            | 535 050                                     | -                   | -                 | 2 307 155 |
| Коригування:  |           |                                  |                     |                    |                   |   |                     |                   |           |
| Зміна облікової політики  | 4005      | -                                | -                   | -                  | -                 | -   | -                   | -                 | -         |
| Виправлення помилок   | 4010      | -                                | -                   | -                  | -                 | -   | -                   | -                 | -         |
| Інші зміни  | 4090      | -                                | -                   | -                  | -                 | -   | -                   | -                 | -         |
| Скоригований залишок на початок року                                  | 4095      | 2 013 911                        | (255 708)           | -                  | 13 902            | 535 050                                     | -                   | -                 | 2 307 155 |
| Чистий прибуток (збиток) за звітний період                            | 4100      | -                                | -                   | -                  | -                 | 88 024                                      | -                   | -                 | 88 024    |
| Інший сукупний дохід за звітний період                                | 4110      | -                                | 49 986              | -                  | -                 | -   | -                   | -                 | 49 986    |
| Дооцінка (уцінка) необоротних активів                                 | 4111      | -                                | -                   | -                  | -                 | -   | -                   | -                 | -         |
| Дооцінка (уцінка) фінансових інструментів                             | 4112      | -                                | 49 986              | -                  | -                 | -   | -                   | -                 | 49 986    |
| Накопичені курсові різниці  | 4113      | -                                | -                   | -                  | -                 | -   | -                   | -                 | -         |
| Частка іншого сукупного доходу асоційованих і спільних підприємств    | 4114      | -                                | -                   | -                  | -                 | -   | -                   | -                 | -         |
| Інший сукупний дохід  | 4116      | -                                | -                   | -                  | -                 | -   | -                   | -                 | -         |
| Розподіл прибутку:  |           |                                  |                     |                    |                   |   |                     |                   |           |
| Виплати власникам (дивіденди)   | 4200      | -                                | -                   | -                  | -                 | -   | -                   | -                 | -         |
| Спрямування прибутку до зареєстрованого капіталу                      | 4205      | -                                | -                   | -                  | -                 | -   | -                   | -                 | -         |
| Відрахування до резервного капіталу                                   | 4210      | -                                | -                   | -                  | -                 | -   | -                   | -                 | -         |
| Сума чистого прибутку, належна до бюджету відповідно до законодавства | 4215      | -                                | -                   | -                  | -                 | -   | -                   | -                 | -         |
| Сума чистого прибутку на створення спеціальних (цільових) фондів      | 4220      | -                                | -                   | -                  | -                 | -   | -                   | -                 | -         |



| 1  | 2           | 3       | 4         | 5 | 6      | 7       | 8 | 9 | 10        |
|--|-------------|---------|-----------|---|--------|---------|---|---|-----------|
| Сума чистого прибутку на матеріальне заохочення                      | 4225        | -       | -         | - | -      | -       | - | - | -         |
| <b>Внески учасників:</b><br>Внески до капіталу                       | 4240        | -       | -         | - | -      | -       | - | - | -         |
| Погашення заборгованості з капіталу                                  | 4245        | -       | -         | - | -      | -       | - | - | -         |
| <b>Вилучення капіталу:</b><br>Викуп акцій (часток)                   | 4260        | -       | -         | - | -      | -       | - | - | -         |
| Перепродаж викуплених акцій (часток)                                 | 4265        | -       | -         | - | -      | -       | - | - | -         |
| Анулювання викуплених акцій (часток)                                 | 4270        | -       | -         | - | -      | -       | - | - | -         |
| Вилучення частки в капіталі  | 4275        | -       | -         | - | -      | -       | - | - | -         |
| Зменшення номінальної вартості акцій                                 | 4280        | -       | -         | - | -      | -       | - | - | -         |
| Інші зміни в капіталі  | 4290        | -       | -         | - | -      | -       | - | - | -         |
| Придбання (продаж) неконтрольованої частки в дочірньому підприємстві | 4291        | -       | -         | - | -      | -       | - | - | -         |
| <b>Разом змін у капіталі</b>   | <b>4295</b> | -       | 49 986    | - | -      | 88 024  | - | - | 138 010   |
| <b>Залишок на кінець року</b>  | <b>4300</b> | 013 911 | (205 722) | - | 13 902 | 623 074 | - | - | 2 445 165 |

Керівник

РУСЛАН  
ІГОРОВИЧ

Гашев Руслан Ігорович

Головний бухгалтер

ЕП Мошківська  
Ганна Петрівна

Мошківська Ганна Петрівна

